

Zwischenbericht 6 Monate 2015/16

*Analysten-Telefonkonferenz
am 10.05.2016*

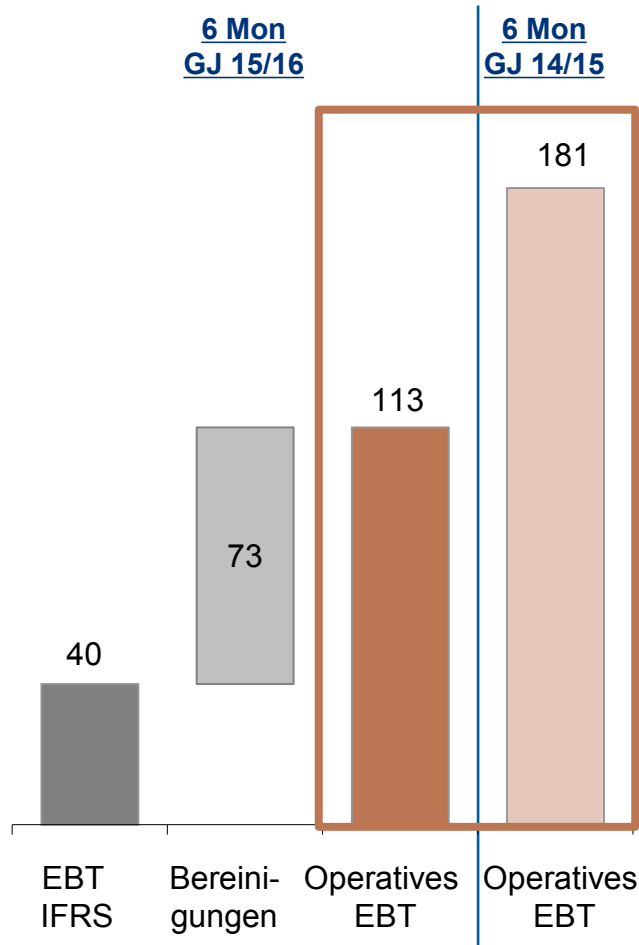
Halbjahresergebnis über Markterwartungen – Vorjahr inkl. positiver Sondereffekte



	6 Monate GJ 2015/16	6 Monate GJ 2014/15
EBT operativ (Mio. €)	113	181
Netto Cashflow (Mio. €)	-158	109
ROCE operativ (%) (EBIT rollierend letzte 4 Quartale)	12,7	15,8

Vorjahreswerte teilweise angepasst.

EBT 6 Monate 2015/16 (in Mio. €)



Wesentliche ergebnisbeeinflussende Faktoren

- » deutlich gestiegene Schmelz- und Raffinierlöhne für Kupferkonzentrate bei gleichzeitig höherem Durchsatz
- » geringes Altkupferangebot
- » ein Überangebot auf den globalen Schwefelsäuremärkten mit entsprechendem Preisdruck
- » geringeres Metallmehrausbringen bei niedrigeren Metallpreisen
- » weiterhin hoher Absatz von Gießwalzdraht- und Stranggussprodukten
- » der starke US-Dollar

Kennzahlen des Aurubis-Konzerns

(nach IFRS operativ)

		6 Monate 2015/16	6 Monate 2014/15	Veränderung	
				Absolut	Relativ
Umsatz	Mio. €	4.725	5.519	-794	-14 %
Rohergebnis	Mio. €	526	592	-66	-11 %
EBITDA	Mio. €	184	260	-76	-29 %
EBIT	Mio. €	122	195	-73	-37 %
EBT	Mio. €	113	181	-68	-38 %
Konzernergebnis	Mio. €	83	135	-52	-39 %
Netto Cashflow	Mio. €	-158	109	-267	<-100 %
Return on Capital Employed (ROCE)	%	12,7	15,8	-	-

Vorjahreswerte teilweise angepasst.

Überleitung von Bilanz/GuV von IFRS Durchschnitt zu IFRS operativ

In Mio. €	IFRS nach Durchschnitt	IFRS auf Basis operativ	Bereinigungen
Bilanz 31.03.2016			
<u>Bilanzsumme</u>	3.944	3.705	-239
<u>Aktiva</u>			
Anlagevermögen	1.439	1.391	-48
Latente Steuern	8	2	-6
Vorräte	1.813	1.628	-185
<u>Passiva</u>			
Eigenkapital	1.916	1.765	-151
Latente Steuern	158	70	-88
Gewinn- und Verlustrechnung 01.10.2015 – 31.03.2016			
Bestandsveränderung	228	274	46
Materialaufwand	-4.526	-4.504	22
Rohergebnis	458	526	68
Ergebnis vor Steuern	40	113	73
Steueraufwand	-10	-30	-20
Konzernergebnis	30	83	53

Sehr starke Konzernkennzahlen im Aurubis-Konzern

(auf Basis IFRS operativ)

	31.03.2016 operativ	31.03.2015 operativ	Zielwert
Rentabilität			
ROCE*	12,7 %	15,8 %	15 %
Kapitalstruktur			
- Eigenkapitalquote (EK/BS)	47,6 %	41,3 %	> 40 %
- Anlagendeckung (EK/AV)	126,9 %	111,7 %	> 120 %
- Anlagenintensität (AV/BS)	37,5 %	36,9 %	< 40 %
Schulden- und Zinsdeckung			
- Netto-Finanzverbindlichkeiten / EBITDA	0,8	0,5	< 3
- EBITDA/Zinsergebnis	16,5	14,8	> 5
Liquidität			
- Liquidität 2. Grades (UV-Vorräte + Fertigprodukte + Linie/kurzfr. FK)	143,0 %	135,3 %	> 100 %

* EBIT rollierend letzte 4 Quartale

BU Primärkupfererzeugung: Gute TC/RC's und höhere Durchsätze können andere Ergebnistreiber nicht kompensieren

Operatives Ergebnis der BU Primärkupfererzeugung (6 Monate 2015/16)

BU Primärkupfererzeugung	1. HJ 15/16	1. HJ 14/15
EBIT (in Mio. €)	95	162
EBT (in Mio. €)	89	154
ROCE (%)	18,8	31,8
(Mengen in 1.000 t)		
Konzentrate	1.199	1.158
Alt-/Blisterkupfer	60	62
Kathoden	303	304
Schwefelsäure	1.154	1.111
Gold (t)	20	23
Silber (t)	457	516




- » Vorjahr Sondereffekte in Höhe von 41 Mio. € im operativen EBT enthalten
- » Weiterhin gute Schmelz- und Raffinierlöhne für Kupferkonzentrate
- » Schwefelsäureerlöse 24 % unter Vorjahr
- » Geringeres Metallmehrausbringen bei gesunkenen Metallpreisen
- » Vermindertes Altkupferangebot
- » Produktion von Edelmetallen vorlaufbedingt unter Vorjahr
- » Starker US\$

BU Kupferprodukte: BL Rod & Shapes trägt das Ergebnis

Operatives Ergebnis der BU Kupferprodukte (6 Monate 2015/16)

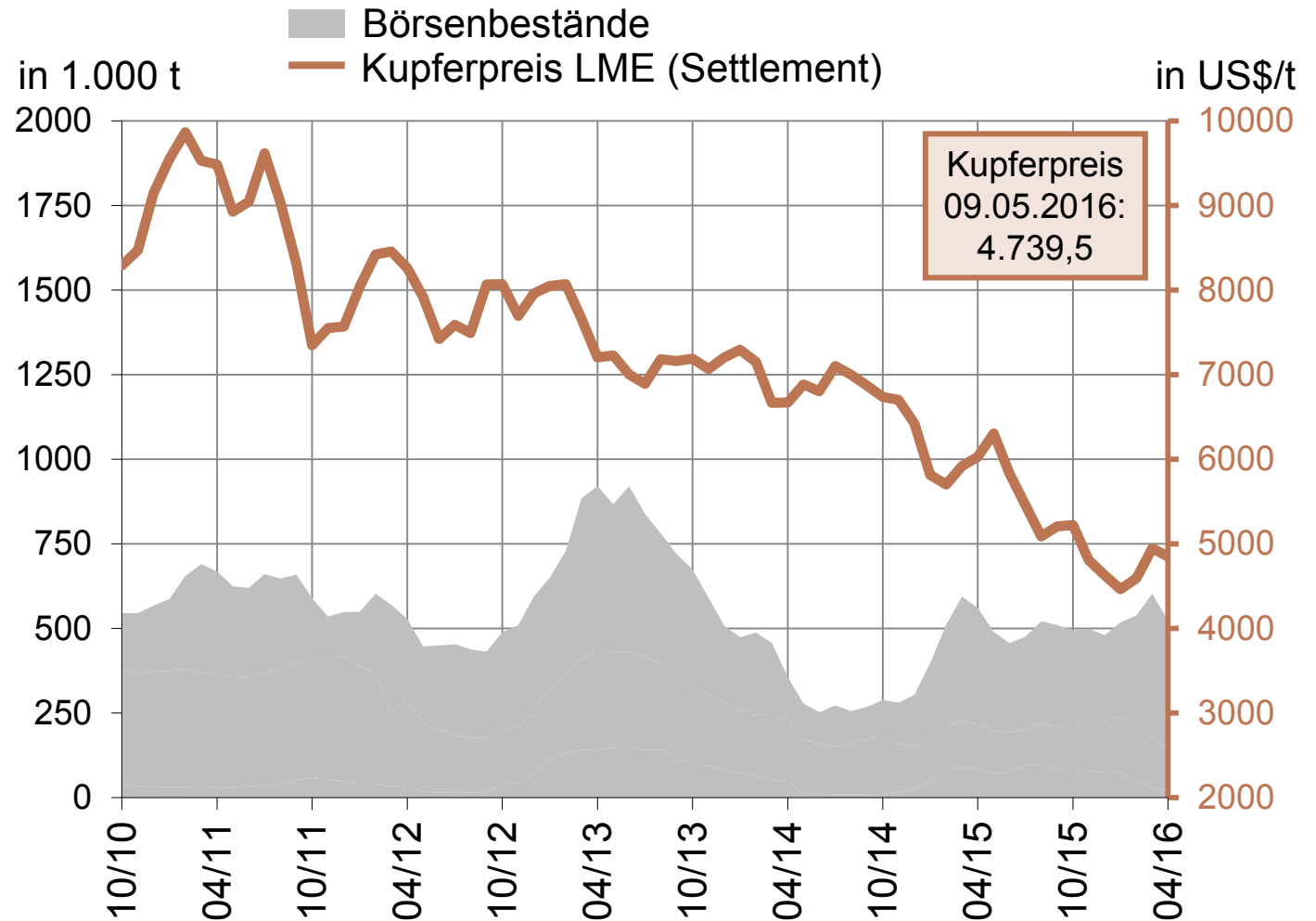

BU Kupferprodukte	1. HJ 15/16	1. HJ 14/15
EBIT (in Mio. €)	43	51
EBT (in Mio. €)	40	47
ROCE (%)	11,1	7,6
(Mengen in 1.000 t)		
Alt-/Blisterkupfer	150	160
KRS-Durchsatz	131	144
Kathoden	254	263
Gießwalzdraht	382	363
Strangguss	86	82
Flachwalz- und Drahtprodukte	105	106



- » Vorjahr Sondereffekte in Höhe von 9 Mio. € im operatives EBT enthalten
- » Gutes Ergebnis der Business Line Rod & Shapes
- » Kathodenprämie konnte im Rahmen unserer Jahresverträge konnte weitgehend realisiert werden
- » Schwaches Altkupferangebot konnten wir durch Einsatz von Blisterkupfer ausgleichen
- » Verfügbarkeit anderer Recyclingmaterialien ausreichend, aber auch enge Marktlage
- » Business Line FRP und Bars & Profiles arbeiten im schwierigen Marktumfeld weiter an Verbesserungen

Kupferpreis mit uneinheitlicher Entwicklung

Kupferpreis und Börsenbestände



Großstillstand in Pirdop ist am 14. April gestartet und verläuft planmäßig




- » Revision betrifft Anlagen zur Primärkupfer- und Schwefelsäureerzeugung in Bulgarien
- » Letzter Stillstand dieser Art in Pirdop erfolgte in 2007
- » Geplante Stillstandszeit: ca. 50 Tage
- » Investitionsvolumen 44 Mio. €
- » Erwartete EBT-Auswirkung: ca. 25 Mio. €


- » Reuters-Poll für 2016 für den durchschnittlichen Kupferpreis aus April 2016 liegt bei 4.835 US\$/t

Wir erwarten:

- » Schmelz- und Raffinierlöhne für Kupferkonzentrat auf einem guten Niveau
- » weiterhin ein Überangebot auf den Schwefelsäuremärkten
- » die Kathodenprämie weiter auf hohem Niveau realisieren zu können
- » keine Erholung der Altkupfermärkte zum aktuellen Zeitpunkt
- » weiterhin ein gutes Geschäft für Rod & Shapes
- » keine Veränderungen auf Bandproduktmärkten
- » eine gute Ergebnisunterstützung durch den starken US\$
- » eine Ergebnisbelastung durch Wartungs- und Reparaturstillstand in Bulgarien
- » erste Ergebnisbeiträge aus unseren Optimierungsprojekten



Wir bestätigen unsere Prognose für das Geschäftsjahr 2015/16 und erwarten ein gegenüber dem Vorjahr deutlich geringeres operatives EBT und einen ebenfalls deutlich geringeren operativen ROCE



Zwischenbericht 6 Monate 2015/16

*Analysten-Telefonkonferenz
am 10.05.2016*

Ihre IR-Ansprechpartner:



Angela Seidler

Leiterin

+49 40 7883-3178

a.seidler@aurubis.com



Dieter Birkholz

Senior Manager

+49 40 7883-3969

d.birkholz@aurubis.com



Elke Brinkmann

Senior Manager

+49 40 7883-2379

e.brinkmann@aurubis.com

Finanzkalender



- » Quartalsmitteilung 9 Monate GJ 2015/16
- » Geschäftsbericht 2015/16
- » Hauptversammlung 2017

10/08/2016

14/12/2016

02/03/2017

Zukunftsgerichtete Aussagen

Dieses Dokument enthält in die Zukunft gerichtete Aussagen einschließlich Aussagen zu den Zielen, Plänen, Erwartungen und Absichten der Aurubis, die mit Risiken und Unsicherheiten behaftet sind.

Der Leser sollte vorsichtig sein, weil in die Zukunft gerichtete Aussagen bekannte und unbekannte Risiken beinhalten und auf signifikanten wirtschafts-, unternehmens- und wettbewerblichen Unsicherheiten und Eventualitäten basieren, die nicht im Wirkungskreis der Aurubis liegen.

Sollte sich eine oder mehrere dieser Unsicherheiten und Eventualitäten eintreten oder sollten sich zugrunde gelegte Annahmen als unrichtig erweisen, könnten die tatsächlichen Ergebnisse wesentlich von den erwarteten, überschlägig geschätzten bzw. geplanten Ergebnissen abweichen.