



150.0

Quartalsmitteilung 9 Monate 2015/16

*Analysten-Telefonkonferenz
am 10.08.2016*

Großstillstand in Pirdop von April bis Juni 2016 erfolgreich abgeschlossen



- » Revision betraf Anlagen zur Primärkupfer- und Schwefelsäureerzeugung in Bulgarien
- » Letzter Stillstand dieser Art in Pirdop erfolgte in 2007
- » Stillstandszeit von 54 Tage (Plan 50 Tage), allerdings schnelleres Wiederaufstarten der Anlagen
- » Investitionsvolumen 44 Mio. €
- » EBT-Auswirkung: 29 Mio. €
- » Kapazitätsoptimierung von 170.000 t auf 1.470.000 t Konzentratdurchsatz p.a.

9-Monatsergebnis entspricht Markterwartungen Vorjahr inkl. positiver Sondereffekte

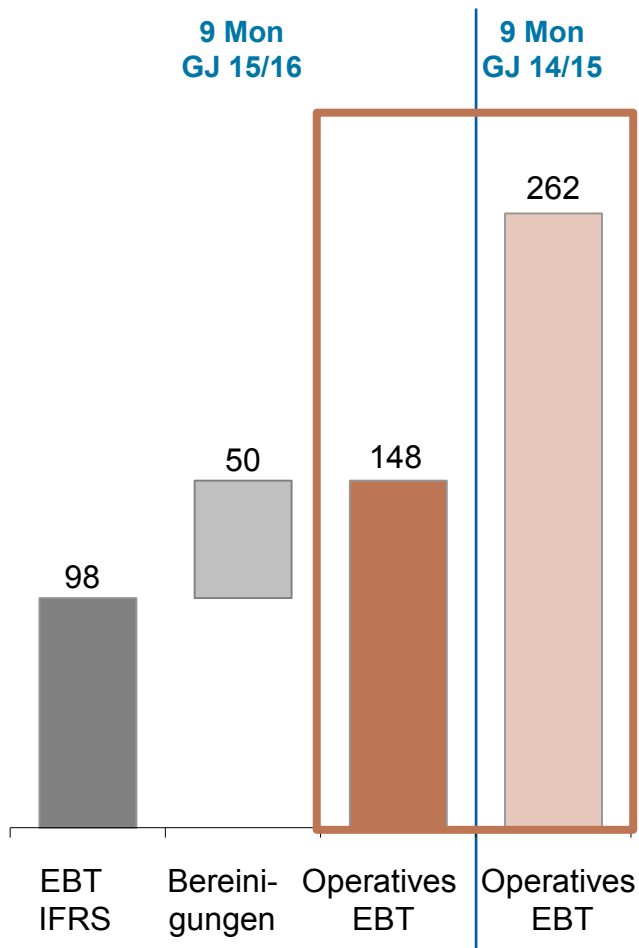


	9 Monate GJ 2015/16	9 Monate GJ 2014/15
EBT operativ (Mio. €)	148	262
Netto Cashflow (Mio. €)	45	348
ROCE operativ (%) (EBIT rollierend letzte 4 Quartale)	11,2	18,7

Vorjahreswerte teilweise angepasst.

9-Monatsergebnis wegen geplantem Großstillstand in Bulgarien unter Vorjahr

EBT 9 Monate 2015/16 (in Mio. €)



Wesentliche ergebnisbeeinflussende Faktoren

- » Großstillstand in Bulgarien
- » verbesserte Schmelz- und Raffinierlöhne für Kupferkonzentrate durch optimierten Einsatzmix
- » unverändert geringes Altkupferangebot
- » ein Überangebot auf den globalen Schwefelsäuremärkten mit entsprechendem Preisdruck
- » niedrigere Kathodenprämie
- » geringeres Metallmehrausbringen bei gesunkenen Metallpreisen
- » weiterhin hoher Absatz von Gießwalzdraht- und Stranggussprodukten
- » der starke US-Dollar

Kennzahlen des Aurubis-Konzerns

(nach IFRS operativ)

		9 Monate 2015/16	9 Monate 2014/15	Veränderung	
				Absolut	Relativ
Umsatz	Mio. €	7.076	8.467	-1.391	-16 %
Rohergebnis	Mio. €	766	885	-119	-13 %
EBITDA	Mio. €	254	379	-125	-33 %
EBIT	Mio. €	161	282	-121	-43 %
EBT	Mio. €	148	262	-114	-44 %
Konzernergebnis	Mio. €	109	196	-87	-44 %
Netto Cashflow	Mio. €	45	348	-303	-87 %
Return on Capital Employed (ROCE)	%	11,2	18,7	-	-

Vorjahreswerte teilweise angepasst.

Überleitung von Bilanz/GuV von IFRS Durchschnitt zu IFRS operativ

In Mio. €	IFRS nach Durchschnitt	IFRS auf Basis operativ	Bereinigungen
Bilanz 30.06.2016			
<u>Bilanzsumme</u>	4.011	3.780	-231
<u>Aktiva</u>			
Anlagevermögen	1.442	1.395	-47
Latente Steuern	8	32	24
Vorräte	1.731	1.523	-208
<u>Passiva</u>			
Eigenkapital	1.933	1.766	-167
Latente Steuern	143	79	-64
Gewinn- und Verlustrechnung 01.10.2015 – 30.06.2016			
Bestandsveränderung	80	106	26
Materialaufwand	-6.479	-6.461	18
Rohergebnis	722	766	44
Ergebnis vor Steuern	98	148	50
Steueraufwand	-26	-39	-13
Konzernergebnis	72	109	37

Sehr starke Konzernkennzahlen im Aurubis-Konzern

(auf Basis IFRS operativ)

	30.06.2016 operativ	30.06.2015 operativ	Zielwert
Rentabilität			
ROCE*	11,2	18,7	15 %
Kapitalstruktur			
- Eigenkapitalquote (EK/BS)	46,7	43,7	> 40 %
- Anlagendeckung (EK/AV)	126,6	121,9	> 120 %
- Anlagenintensität (AV/BS)	36,9	35,8	< 40 %
Schulden- und Zinsdeckung			
- Netto-Finanzverbindlichkeiten / EBITDA	0,5	0,0	< 3
- EBITDA/Zinsergebnis	15,1	16,7	> 5
Liquidität			
- Liquidität 2. Grades (UV - Vorräte + Fertigprodukte + Linie/kurzfr. FK)	149,7	156,3	> 100 %

* EBIT rollierend letzte 4 Quartale

BU Primärkupfererzeugung: Erfolgreicher Stillstand in Pirdop, TC/RCs auf hohem Niveau

Operatives Ergebnis der BU Primärkupfererzeugung (9 Monate 2015/16)

BU Primärkupfer- erzeugung	9 Mon. 15/16	9 Mon. 14/15
EBIT (in Mio. €)	105	214
EBT (in Mio. €)	96	202
ROCE (%)	17,6	41,3
(Mengen in 1.000 t)		
Konzentrate	1.572	1.732
Alt-/Blisterkupfer	79	96
Kathoden	438	459
Schwefelsäure	1.503	1.666
Gold (t)	32	34
Silber (t)	703	728




- » Vorjahr positive Sondereffekte in Höhe von 27 Mio. € im operativen EBT enthalten
- » Weiterhin gute Schmelz- und Raffinierlöhne für Kupferkonzentrate
- » Ergebniseinfluss des Großstillstandes in Pirdop: -29 Mio. € op. EBT
- » Schwefelsäureerlöse 35 % unter Vorjahr
- » Vermindertes Altkupferangebot
- » Geringeres Metallmehrausbringen bei gesunkenen Metallpreisen
- » Produktion von Edelmetallen vorlaufbedingt unter Vorjahr
- » Starker US\$

BU Kupferprodukte: BL Rod & Shapes trägt weiterhin das Ergebnis

Operatives Ergebnis der BU Kupferprodukte (9 Monate 2015/16)

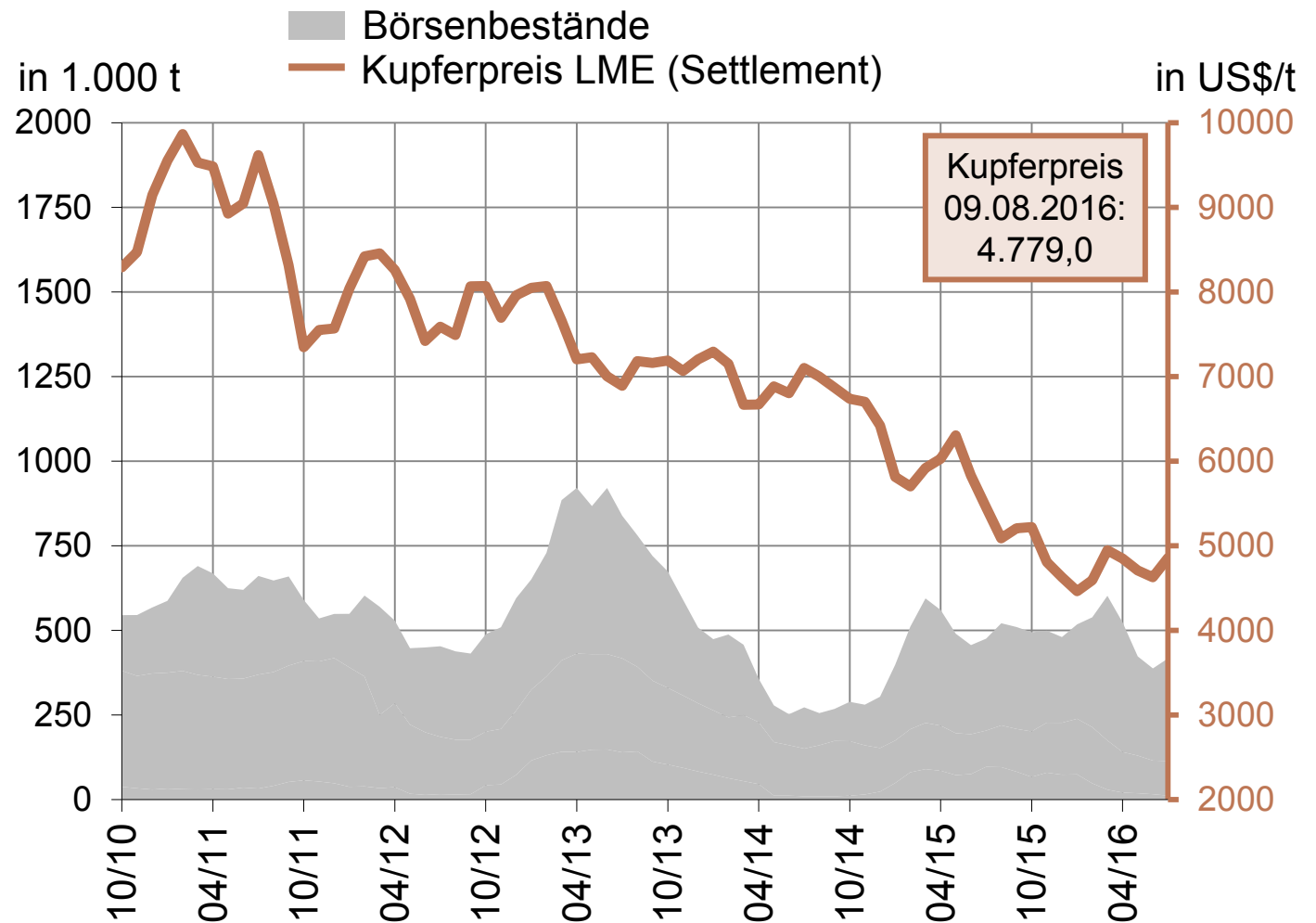

BU Kupferprodukte	9 Mon. 15/16	9 Mon. 14/15
EBIT (in Mio. €)	77	97
EBT (in Mio. €)	73	91
ROCE (%)	9,8	10,5
(Mengen in 1.000 t)		
Alt-/Blisterkupfer	233	230
KRS-Durchsatz	189	202
Kathoden	375	396
Gießwalzdraht	588	570
Strangguss	132	129
Flachwalz- und Drahtprodukte	164	163



- » Vorjahr positive Sondereffekte in Höhe von 5 Mio. € im operatives EBT enthalten
- » Schwaches Altkupferangebot konnten wir durch Einsatz von Blisterkupfer teilweise ausgleichen, RCs unter Druck
- » Weiterhin gutes Ergebnis der Business Line Rod & Shapes
- » Kathodenprämie im Rahmen unserer Jahresverträge konnte weitgehend realisiert werden
- » Business Line FRP in schwachem Marktumfeld, insbesondere in den USA

Kupferpreis: Volatil zwischen 4.500 und 5.000 US\$

Kupferpreis und Börsenbestände




» Reuters-Poll von Juli 2016 sieht den Kupferpreis im 2. Kalenderhalbjahr unter 4.800 US\$/t

Wir erwarten weiterhin:

- » Schmelz- und Raffinierlöhne für Kupferkonzentrate auf einem guten Niveau,
- » bei Schwefelsäureerlösen keine Erholung der Preise
- » keine nachhaltige Erholung der Altkupfermärkte,
- » unsere Kathodenprämie realisieren zu können,
- » Stabile Nachfrage für Rod & Shapes,
- » Stabile Nachfrage für Bandprodukte auf niedrigem Niveau,
- » eine gute Ergebnisunterstützung durch den starken US\$ und
- » Ergebnisbeiträge aus unseren Optimierungsprojekten.

Deshalb bestätigen wir unsere Prognose für das GJ 2015/16 und erwarten ein gegenüber dem Vorjahr deutlich geringeres operatives EBT und einen ebenfalls deutlich geringeren operativen ROCE.



Quartalsmitteilung 9 Monate 2015/16

*Analysten-Telefonkonferenz
am 10.08.2016*

Ihre IR-Ansprechpartner:



Angela Seidler

Leiterin

+49 40 7883-3178

a.seidler@aurubis.com



Dieter Birkholz

Senior Manager

+49 40 7883-3969

d.birkholz@aurubis.com



Elke Brinkmann

Senior Manager

+49 40 7883-2379

e.brinkmann@aurubis.com

Finanzkalender



- » Geschäftsbericht 2015/16
- » Quartalsmitteilung 3 Monate 2016/17
- » Hauptversammlung 2017

14/12/2016

13/02/2017

02/03/2017

Zukunftsgerichtete Aussagen

Dieses Dokument enthält in die Zukunft gerichtete Aussagen einschließlich Aussagen zu den Zielen, Plänen, Erwartungen und Absichten der Aurubis, die mit Risiken und Unsicherheiten behaftet sind.

Der Leser sollte vorsichtig sein, weil in die Zukunft gerichtete Aussagen bekannte und unbekannte Risiken beinhalten und auf signifikanten wirtschafts-, unternehmens- und wettbewerblichen Unsicherheiten und Eventualitäten basieren, die nicht im Wirkungskreis der Aurubis liegen.

Sollte sich eine oder mehrere dieser Unsicherheiten und Eventualitäten eintreten oder sollten sich zugrunde gelegte Annahmen als unrichtig erweisen, könnten die tatsächlichen Ergebnisse wesentlich von den erwarteten, überschlägig geschätzten bzw. geplanten Ergebnissen abweichen.